



ПРИЕМ В ПЕРВЫЙ КЛАСС

2026-2027 учебный год



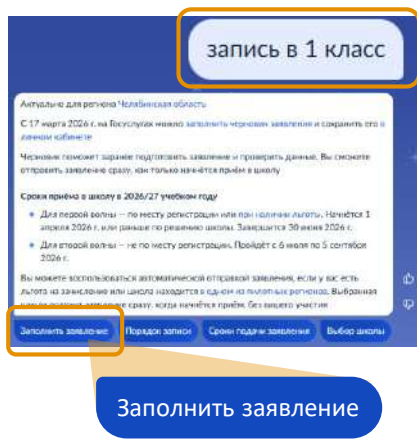
КАК НАЙТИ ФОРМУ ЗАЯВЛЕНИЯ НА ПОРТАЛЕ ГОСУСЛУГ

ШАГ 1. ПОИСК ФОРМЫ ЗАЯВЛЕНИЯ

После авторизации на портале Госуслуги <https://www.gosuslugi.ru> выберите наиболее удобный для вас способ найти форму

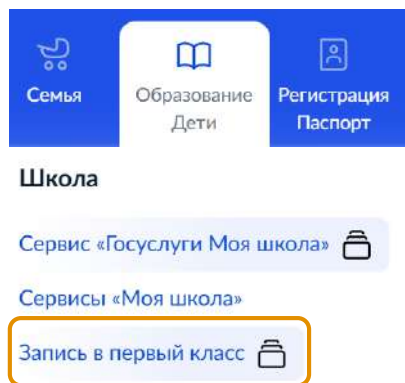
I. через робота Макса

- ввести запрос «Запись в 1 класс»
- нажать «Заполнить заявление»



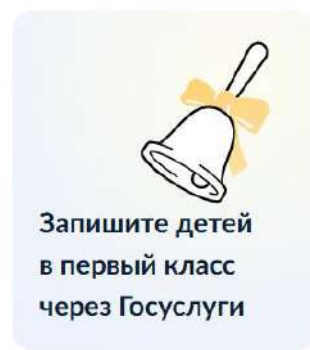
II. через раздел «Услуги»

- выбрать «Образование Дети»
- в разделе «Школа» нажать «Запись в первый класс»



III. через баннер

- нажать на баннер «Запиши детей в первый класс через Госуслуги», расположенный на главной странице



ШАГ 2. ПОИСК ШКОЛЫ

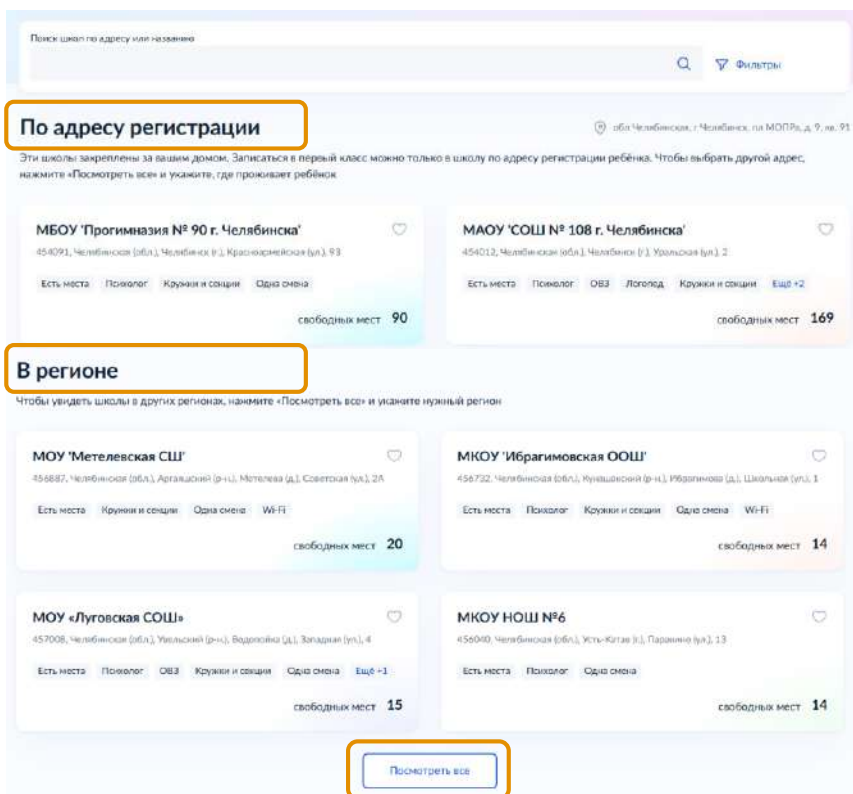
Найдите необходимую школу в одном из разделов:

I. По адресу регистрации

школы по адресу регистрации

II. В регионе

все школы региона



ШАГ 3. ПОДАЧА ЗАЯВЛЕНИЯ

- Нажмите на название нужной школы
- На открывшейся странице нажмите
 - «Заполнить черновик заявления», если приемная кампания не началась в муниципалитете **или**
 - «Подать заявление», если началась



Если в списке не отображается школа, закрепленная за адресом проживания

в разделе «В регионе» нажмите на опцию «Посмотреть все» внизу страницы в появившемся окне укажите название или адрес нужной школы

